



Beilage I
Brauerzunft beider Basel
 Basel

BILANZ	31/12/2025	31/12/2024
	CHF	CHF
AKTIVEN		
<i>Umlaufvermögen</i>		
Flüssige Mittel	22'808.25	17'980.95
Total Aktive Rechnungsabgrenzung	0.00	100.00
Debitoren	600.00	0.00
TOTAL UMLAUFVERMÖGEN	23'408.25	18'080.95
TOTAL AKTIVEN	23'408.25	18'080.95
PASSIVEN		
Passive Rechnungsabgrenzung	0.00	0.00
Total Fremdkapital	0.00	0.00
TOTAL FREMDKAPITAL	0.00	0.00
<i>Vereinsvermögen</i>		
Vortrag Vorjahr	18'080.95	22'805.28
Jahresergebnis	5'327.30	-4'724.33
TOTAL VEREINSVERMÖGEN	23'408.25	18'080.95
TOTAL PASSIVEN	23'408.25	18'080.95



Beilage II
Brauerzunft beider Basel
 Basel

ERFOLGSRECHNUNG	01.01.-31.12.2025	01.01.-31.12.2024
Mitgliederbeiträge	11'000.00	11'200.00
Spenden	161.00	192.00
Einnahmen Unkostenbet räge	3'594.40	16'460.00
Total Einnahmen	14'755.40	27'852.00
Bruttoergebnis	14'755.40	27'852.00
Verwaltungsaufwand	-351.20	-1'427.42
Vereinsanlässe	-8'983.70	-31'049.25
Total Betriebsaufwand	-9'334.90	-32'476.67
Betriebsergebnis	5'420.50	-4'624.67
Finanzaufwand	-93.20	-99.66
Jahresergebnis	5'327.30	-4'724.33



ANHANG DER JAHRESRECHNUNG

Angaben über die in der Jahresrechnung angewandten Grundsätze

Die vorliegende Jahresrechnung wurde gemäss den gesetzlichen Vorschriften, insbesondere der Artikel über die kaufmännische Buchführung und der Rechnungslegung (Art. 957 bis 962 OR) erstellt.

Die Buchhaltung wird in Schweizer Franken bilanziert. Die Bewertung richtet sich nach dem Grundsatz der Einzelbewertung von Aktiven und Passiven.

Angaben zur BILANZ

Entwicklung Vereinsvermögen

Vereinsvermögen	01/01/2025	18'080.95
Jahresergebnis	2025	5'327.30
Vereinsvermögen	31/12/2025	23'408.25

Mitgliederbeiträge

	2025	2024
Mitgliederbeiträge Laufjahr	11'000.00	11'200.00
Spenden	161.00	192.00
Einnahmen Zunftanlässe		
Zunfttag	3'594.40	1'020.00
Zunftreise	0.00	14'900.00
Zunftstämme	0.00	540.00
	14'755.40	27'852.00

Verwaltungsaufwand

	2025	2024	
Drucksachen	Publikation "Bier"	0.00	422.77
Drucksachen	Brief an Mitglieder	0.00	20.00
Beitrag	Mitgliederbeitra Juramalz	100.00	100.00
Vereinssoftware	Clubdesk	192.00	96.00
Vorstand	Spesen	90.80	0.00
Webseite	Umgestaltung	0.00	475.65
Werbung	Facebook	0.00	313.00
	382.80	1'427.42	



ANHANG DER JAHRESRECHNUNG

Seite 2

Zunftanlässe	2025	2024
Generalversammlung	2'296.50	2'286.00
Diverse Stämme	260.00	1'000.00
Zunfttag	6'407.20	2'619.70
Zunftreise	0.00	25'013.55
Bier Verkostungen	20.00	130.00
	8'983.70	31'049.25

Finanzaufwand	2025	2024
Postcheck-Spesen	61.60	99.66
	61.60	99.66

Revisionsbericht zuhanden der Generalversammlung Brauerzunft Region Basel 2025


Als gewählte Revisoren haben wir die Jahresrechnung der Brauerzunft Region Basel für das am 31. Dezember 2025 abgeschlossene Geschäftsjahr geprüft.

Die Rechnung wurde aufgrund von Stichproben und Analysen geprüft. Bilanz und Erfolgsrechnung stimmen mit der Buchhaltung überein. Nach unserer Beurteilung entsprechen die Buchführung und die Jahresrechnung den gesetzlichen und statutarischen Vorschriften.

Die Bilanzsumme der geprüften Jahresrechnung beträgt CHF 23'408.25 und der Gewinn beträgt 5'327.30. Ausgangspunkt unserer Prüfung bildete die von der Generalversammlung genehmigte Bilanz per 31.12.2024.


Wir beantragen, der Generalversammlung die vorliegende Jahresrechnung 2025 zu genehmigen.

Seckelmeisterin



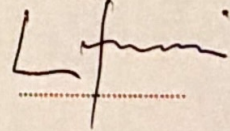
.....

1. Revisor



.....

2. Revisor



.....